

INFORME DE RENDICIÓN DE CUENTAS 2025

ADMINISTRACIÓN
2023 - 2027



**¡SOMOS
TODOS!**



CONCEJO MUNICIPAL



Yajaira Ramón Rodas
ALCALDESA



Lic. Carlos Tenecela
VICEALCALDE



Lic. Luz Marina Gualpa
CONCEJAL



Mgs. Paola Rivera
CONCEJAL



Sr. Francisco Sharupe
CONCEJAL



Sr. Fredy Redrován
CONCEJAL

En cumplimiento del mandato Constitucional y con el fin de transparentar la gestión pública, el GAD Municipal de Pablo Sexto, presenta a la ciudadanía el Informe de Gestión correspondiente al periodo fiscal 2025, como un ejercicio de transparencia, participación y rendición de cuentas sobre el trabajo desarrollado por la administración municipal.

Durante este periodo, hemos orientado nuestros esfuerzos a impulsar acciones, obras y servicios que contribuyan al desarrollo integral del territorio y al bienestar de nuestras comunidades. Cada gestión realizada responde al compromiso de atender las necesidades prioritarias de la población, fortalecer los servicios municipales y promover un cantón más ordenado, inclusivo y participativo.

El año 2025 representó importantes avances, pero también nuevos desafíos que asumimos con firmeza, planificación y vocación de servicio. Los resultados alcanzados son producto del trabajo coordinado entre autoridades, servidores municipales y ciudadanía, demostrando que el progreso se construye con unidad, responsabilidad y decisión.

Este informe no solo recoge las actividades ejecutadas, sino que también reafirma nuestro compromiso con una gestión pública cercana, honesta y eficiente, basada en la transparencia y en el derecho ciudadano a conocer cómo se administran los recursos públicos.

Invitamos a toda la ciudadanía a revisar el contenido de este informe y a continuar participando activamente en los procesos de gestión municipal. Su voz, sus aportes y su corresponsabilidad son fundamentales para seguir construyendo juntos un Pablo Sexto con más oportunidades, equidad y desarrollo.

Unidos, seguiremos avanzando hacia un futuro mejor.



Yajaira Ramón Rodas
ALCALDESA



EJE POLÍTICO INSTITUCIONAL

— GAD MUNICIPAL DE PABLO SEXTO —



Informe de
Rendición de Cuentas
2025



PABLO SEXTO
iSOMOS
TODOS!

ADMINISTRACIÓN
2023 - 2027

ADMINISTRACION GENERAL





UNIDAD DE TALENTO HUMANO

Gestión del personal institucional 2025



112
TOTAL
PERSONAL



67
RÉGIMEN
LOSEP



45
CÓDIGO DE
TRABAJO



4
PERSONAL CON
DISCAPACIDAD

2 RÉGIMEN LABORAL

Distribución del talento humano institucional.



LOSEP
67
59,82%

CÓDIGO DE
TRABAJO
45
40,18%

3 RÉGIMEN LOSEP Y CÓDIGO DE TRABAJO

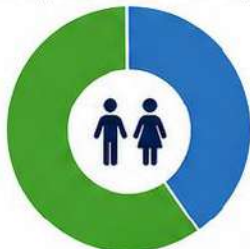
Predomina el personal permanente dentro de la estructura laboral institucional.

	LIBRE NOMBRAMIENTO Y REMOCIÓN	8
	ELECCIÓN POPULAR	6
	CONTRATO OCASIONAL	33
	PERSONAL PERMANENTE	60
	NOMBRAMIENTO PROVISIONAL	5

4 GÉNERO DEL PERSONAL

Composición del personal institucional por género.

66
HOMBRES
58,93%



46
MUJERES
41,07%

5 CONDICIONES DEL PERSONAL

Condición de discapacidad del personal institucional.



SIN DISCAPACIDAD
108 96,43%

CON DISCAPACIDAD
4 3,57%



La composición del personal refleja una participación equilibrada y una baja proporción de discapacidad registrada.



INFORME DE
RENDICIÓN DE
CUENTAS 2025

ADMINISTRACIÓN 2023 - 2027

Yajaira
Alcaldesa

PROCESOS EJECUTADOS EN EL 2025

Resumen de procedimientos de contratación y valor adjudicado



98
PROCESOS
Total de procedimientos



\$4,426,045.51
Valor total adjudicado

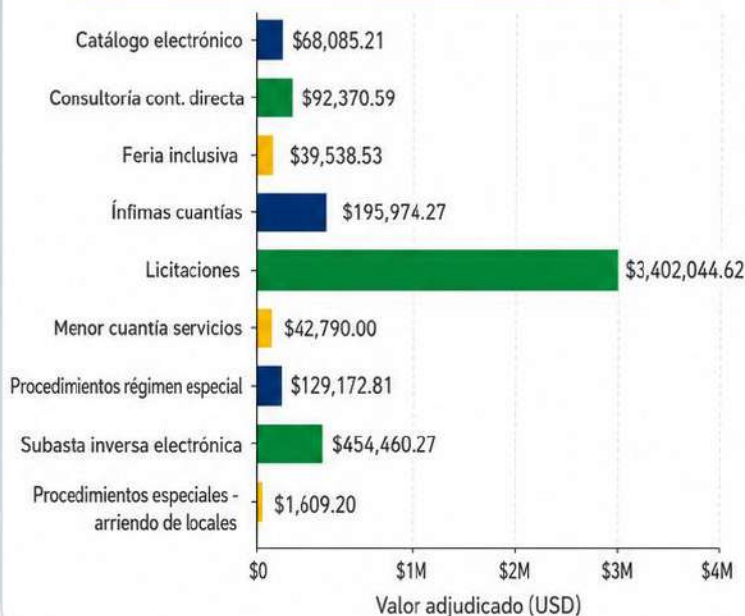


43
ÍNFIMAS CUANTÍAS
Mayor cantidad de procesos



LICITACIONES
Mayor valor adjudicado:
\$3,402,044.62

VALOR ADJUDICADO POR TIPO DE PROCEDIMIENTO



DETALLE DE PROCEDIMIENTOS

Cant.	Tipo de procedimiento	Valor adjudicado
15	Catálogo electrónico	\$68,085.21
3	Consultoría cont. directa	\$92,370.59
1	Feria inclusiva	\$39,538.53
43	Ínfimas cuantías	\$195,974.27
7	Licitaciones	\$3,402,044.62
1	Menor cuantía servicios	\$42,790.00
5	Procedimientos régimen especial	\$129,172.81
17	Subasta inversa electrónica	\$454,460.27
6	Procedimientos especiales - arriendo de locales	\$1,609.20



Los procedimientos con mayor participación económica fueron las **licitaciones**, mientras que las **ínfimas cuantías** registraron el mayor número de procesos.





UNIDAD DE TICS

Gestión tecnológica institucional 2025



Acciones estratégicas TIC

Fortalecimiento de infraestructura, conectividad, seguridad y modernización institucional.



2

Identificación de necesidades tecnológicas institucionales



Diagnóstico de requerimientos de las distintas unidades administrativas.

3

Planificación y ejecución de procesos TIC



Definición de acciones para fortalecer infraestructura, seguridad, conectividad y modernización institucional.

4

Adquisición de equipos informáticos



Actualización de la infraestructura tecnológica para mejorar la eficiencia operativa, la seguridad de la información y la atención a la ciudadanía.

\$ 19.635,00

5

Mantenimiento de copiadoras y equipos informáticos



Servicio preventivo y correctivo para asegurar continuidad operativa, mayor vida útil de los equipos y mejor productividad institucional.

\$ 5.500,00

6

Sistema de cámaras de seguridad y DVR para bodega



Fortalecimiento de la seguridad institucional, control de bienes y prevención de incidentes.

7

Servicio de backup de información en la nube



Protección, disponibilidad y recuperación de la información institucional de servidores y estaciones de trabajo.

\$ 2.800,00

8

Implementación de módulos del Sistema Olympto



Implementación de inventarios, activos fijos, asistencias, vacaciones y gestión vehicular para modernizar la administración y fortalecer la transparencia.

\$ 55.000,00

9

Instalación, mantenimiento y reparación de fibra óptica



Mejora de la conectividad entre dependencias municipales y optimización de la transmisión de datos.

\$ 6.489,00

10

Desarrollo de Web Service GLOBAL GAD – OLYMPTO



Integración de sistemas institucionales para agilizar trámites, reducir errores y mejorar el servicio ciudadano.

\$ 13.000,00



INFORME DE
RENDICIÓN DE
CUENTAS 2025

ADMINISTRACIÓN 2023 - 2027

Ramón Rodas
YAJAIRA
Alcaldesa

DIRECCION DE PLANIFICACION





DIRECCIÓN DE PLANIFICACIÓN UNIDAD DE AVALÚOS Y CATASTROS

Trámites, beneficiarios y monto recaudado



TRÁMITES
REGISTRADOS

12



BENEFICIARIOS

548















TOTAL RECAUDADO

\$ 11,302.62



GESTIÓN
CATASTRAL Y URBANA

Servicios y trámites
institucionales

TRÁMITE	BENEFICIARIOS	MONTO (USD)
 PLUSVALIA	19	\$1,222.45
 SERVICIO ADMINISTRATIVO (PLUSVALIA)	19	\$38.00
 ALCABALAS	67	\$9,335.17
 SERVICIO ADMINISTRATIVO (ALCABALAS)	67	\$67.00
 CERTIFICADOS DE AVALUOS (SAT)	160	\$640.00
 ADJUDICACION DE PREDIOS	1	\$40.88
 APROBACION DE PLANOS	16	\$745.53
 CERTIFICADO DE USO DE SUELO	68	\$319.60
 LICENCIA URBANA/RURAL	52	\$488.80
 PERMISOS DE CONSTRUCCION OBRA MAYOR	13	\$609.06
 APROBACION DE PLANIMETRIAS	60	\$843.80
 PERMISO DE CONSTRUCCION OBRA MENOR	6	\$197.40

TOTAL RECAUDADO

\$11,302.62



La Unidad de Avalúos y Catastros gestiona trámites vinculados a plusvalía, alcabalas, certificados, licencias, permisos y aprobaciones técnicas, contribuyendo a la planificación territorial y a la recaudación institucional.



INFORME DE RENDICIÓN
DE CUENTAS 2024

— ADMINISTRACIÓN 2023 - 2027 —

Ramón Rodas
YAJAIRA
Alcaldesa



UNIDAD DE GESTIÓN DE RIESGOS

Seguridad y salud ocupacional 2025



SEGURIDAD Y SALUD
OCUPACIONAL
\$ 26.000,00



GESTIÓN
DE RIESGOS
\$ 14.000,00



PAQUETE DE
SEGUROS 2025
\$ 24.900,66



ACCIONES
COMPLEMENTARIAS
Capacitación y
exámenes médicos



1

INDUMENTARIA



\$ 14.000,00

Dotar sin costo alguno para el trabajador la ropa de trabajo, según el puesto.

- Un par de zapatos o botas según el puesto de trabajo
- 3 pantalones
- 4 busos manga larga
- 3 chalecos

2

EQUIPOS DE PROTECCIÓN PERSONAL



\$ 10.500,00

Implementación de elementos de protección para prevenir riesgos laborales.

- Protección de cabeza
- Protección ocular y facial
- Protección auditiva
- Protección respiratoria
- Protección de manos y brazos
- Protección corporal
- Protección de pies
- Protección contra caídas
- Protección eléctrica

3

PREVENCIÓN DE INCENDIOS - MANTENIMIENTO



\$ 1.500,00

El objetivo es prevenir incendios, minimizar sus consecuencias y proteger a las personas, los bienes y el medio ambiente. La recarga de extintores garantiza que se mantengan llenos, con presión adecuada y en condiciones óptimas para su uso.

4

UNIFORMES PARA PERSONAL ADMINISTRATIVO Y SINDICATO



\$ 10.000,00

- Identificación y confianza ciudadana
- Imagen institucional
- Sentido de pertenencia
- Seguridad laboral
- Igualdad y disciplina

El uniforme fortalece la imagen institucional, facilita el reconocimiento de los funcionarios y fomenta orden, trabajo en equipo y seguridad en áreas operativas.

5

CAPACITACIÓN



Proceso orientado a mejorar las habilidades y conocimientos de empleados y obreros.

1. Uso adecuado de la ropa de trabajo y Equipos de Protección Personal
2. Uso del extintor en caso de conato de incendios
3. Seguridad en el trabajo

6

EXÁMENES MÉDICOS



Programa médico orientado a promover y mantener la salud de los trabajadores.

Se realizaron exámenes visuales a todo el personal de la institución y sus familiares.

7

PAQUETE DE SEGUROS DE LOS BIENES INSTITUCIONALES 2025



\$ 24.900,66

La contratación de seguros protege el patrimonio público, garantiza la continuidad de los servicios municipales y reduce el impacto económico frente a riesgos, accidentes o eventos imprevistos que puedan afectar a la institución, sus bienes, funcionarios o ciudadanos.

Riesgos cubiertos:

- Accidentes de tránsito de vehículos municipales
- Incendios en edificios públicos
- Daños por desastres naturales
- Robo o vandalismo de bienes municipales
- Responsabilidad civil frente a terceros
- Accidentes laborales del personal municipal
- Riesgos financieros o tecnológicos



La gestión de riesgos y la seguridad ocupacional fortalecen la prevención, la protección del personal y la continuidad de los servicios institucionales.



INFORME DE
RENDICIÓN DE
CUENTAS 2025

ADMINISTRACIÓN 2023 - 2027

Yajaira
Alcaldesa

DIRECCION FINANCIERA





DIRECCIÓN FINANCIERA

Gestión financiera institucional 2025



Misión:

Administrar los recursos financieros, mediante la aplicación del Sistema de Gestión Financiera de la Municipalidad, sobre la base de disposiciones legales y el Plan de Desarrollo y Ordenamiento Territorial, en el marco del control interno.

ESTADO DE EJECUCIÓN PRESUPUESTARIA DEL AÑO 2025

GRUPO	CONCEPTO	CODIFICADO	DEVENGADO	DIFERENCIA
CORRIENTE				
	INGRESOS CORRIENTES	648,826.84	596,616.80	52,210.04
11	IMPUESTOS	38,402.00	46,646.37	-8,244.37
13	TASAS Y CONTRIBUCIONES	120,935.46	128,015.49	-7,080.03
14	VENTAS DE BIENES Y SERVICIOS DE INGRESOS OPERATIVOS DE ENTIDADES DEL SECTOR PUBLICO	27,996.37	36,245.99	-8,249.62
17	RENTAS DE INVERSIONES Y MULTAS	13,162.73	16,536.93	-3,374.20
18	TRANSFERENCIAS Y DONACIONES CORRIENTES	434,520.28	352,477.33	82,042.95
19	OTROS INGRESOS	13,810.00	16,694.69	-2,884.69
	EGRESOS CORRIENTES	917,709.30	793,851.20	123,858.10
51	EGRESOS EN PERSONAL	639,337.49	567,326.86	72,010.63
53	BIENES Y SERVICIOS DE CONSUMO	62,590.00	34,661.80	27,928.20
56	EGRESOS FINANCIEROS	179,181.81	168,118.61	11,063.20
57	OTROS EGRESOS CORRIENTES	7,200.00	4,749.22	2,450.78
58	TRANSFERENCIAS O DONACIONES CORRIENTES	29,400.00	18,994.71	10,405.29
	SUPERÁVIT/DÉFICIT CORRIENTE	-268,882.46	-197,234.40	-71,648.06
CAPITAL E INVERSIÓN				
	INGRESOS DE CAPITAL	7,077,682.24	5,039,906.17	2,037,776.07
28	TRANSFERENCIAS O DONACIONES DE CAPITAL E INVERSIÓN	7,077,682.24	5,039,906.17	2,037,776.07
	EGRESOS DE INVERSIÓN	7,488,003.89	2,518,256.30	4,969,747.59
71	EGRESOS EN PERSONAL PARA INVERSIÓN	1,292,304.41	1,148,790.87	143,513.54
73	BIENES Y SERVICIOS PARA INVERSIÓN	1,476,894.79	786,683.92	690,210.87
75	OBRAS PÚBLICAS	4,435,485.76	427,001.44	4,008,484.32
77	OTROS EGRESOS DE INVERSIÓN	51,860.48	44,024.18	7,836.30
78	TRANSFERENCIAS O DONACIONES PARA INVERSIÓN	231,458.45	111,755.89	119,702.56
	EGRESOS DE CAPITAL	276,336.21	118,215.67	158,120.54
84	BIENES DE LARGA DURACIÓN (PROPIEDADES PLANTA Y EQUIPO)	276,336.21	118,215.67	158,120.54
	SUPERÁVIT/DÉFICIT DE INVERSIÓN	-686,657.86	2,403,434.20	-3,090,092.06
FINANCIAMIENTO				
	INGRESOS DE FINANCIAMIENTO	1,181,940.85	381,095.18	800,845.67
36	FINANCIAMIENTO PÚBLICO	299,024.68	139,497.90	159,526.78
37	SALDOS DISPONIBLES	662,797.33	0.00	662,797.33
38	CUENTAS PENDIENTES POR COBRAR	220,118.84	241,597.28	-21,478.44
	APLICACIÓN DEL FINANCIAMIENTO	226,400.53	211,222.52	15,178.01
96	AMORTIZACIÓN DE LA DEUDA PÚBLICA	226,400.53	211,222.52	15,178.01
	SUPERÁVIT/DÉFICIT DE FINANCIAMIENTO	955,540.32	169,872.66	785,667.66
SUPERÁVIT/DÉFICIT PRESUPUESTARIO		0.00	2,376,072.46	-2,376,072.46





DIRECCIÓN FINANCIERA

Ejecución presupuestaria institucional 2025



El Estado de Ejecución presupuestaria refleja los niveles de ejecución de los ingresos y los gastos.

EJECUCIÓN DE LOS GASTOS AÑO 2025

CÓDIGO	PARTIDA	CODIFICADO	EJECUTADO	DIFERENCIA
50	EGRESOS CORRIENTES	917,709.30	793,851.20	123,858.10
51	EGRESOS EN PERSONAL	639,337.49	567,326.86	72,010.63
53	BIENES Y SERVICIOS DE CONSUMO	62,590.00	34,661.80	27,928.20
56	EGRESOS FINANCIEROS	179,181.81	168,118.61	11,063.20
57	OTROS EGRESOS CORRIENTES	7,200.00	4,749.22	2,450.78
58	TRANSFERENCIAS O DONACIONES CORRIENTES	29,400.00	18,994.71	10,405.29
70	EGRESOS DE INVERSIÓN	7,488,003.89	2,518,256.30	4,969,747.59
71	EGRESOS EN PERSONAL PARA INVERSIÓN	1,292,304.41	1,148,790.87	143,513.54
73	BIENES Y SERVICIOS PARA INVERSIÓN	1,476,894.79	786,683.92	690,210.87
75	OBRAS PÚBLICAS	4,435,485.76	427,001.44	4,008,484.32
77	OTROS EGRESOS DE INVERSIÓN	51,860.48	44,024.18	7,836.30
78	TRANSFERENCIAS O DONACIONES PARA INVERSIÓN	231,458.45	111,755.89	119,702.56
80	EGRESOS DE CAPITAL	276,336.21	118,215.67	158,120.54
84	BIENES DE LARGA DURACIÓN (PROPIEDADES PLANTA Y EQUIPO)	276,336.21	118,215.67	158,120.54
90	APLICACIÓN DEL FINANCIAMIENTO	226,400.53	211,222.52	15,178.01
96	AMORTIZACIÓN DE LA DEUDA PÚBLICA	226,400.53	211,222.52	15,178.01
	TOTAL	8,908,449.93	3,641,545.69	5,266,904.24

COMPARACIÓN DE LOS INGRESOS Y EGRESOS EJECUTADOS

INGRESOS	EGRESOS	SUPERÁVIT PRESUPUESTARIO
 6,017,618.15	 3,641,545.69	 2,376,072.46



En el año fiscal 2025, los ingresos totalizaron USD 6.017.618,15, mientras que los gastos ejecutados ascendieron a USD 3.641.545,69. Al comparar ambas partidas, se registró un superávit de USD 2.376.072,46, lo que representa el 39 % de los ingresos. Por su parte, los gastos equivalieron al 61 % de lo recaudado.



INFORME DE
RENDICIÓN DE
CUENTAS 2025

ADMINISTRACIÓN 2023 - 2027

Ramón Rodas
YAJAIRA
Alcaldesa



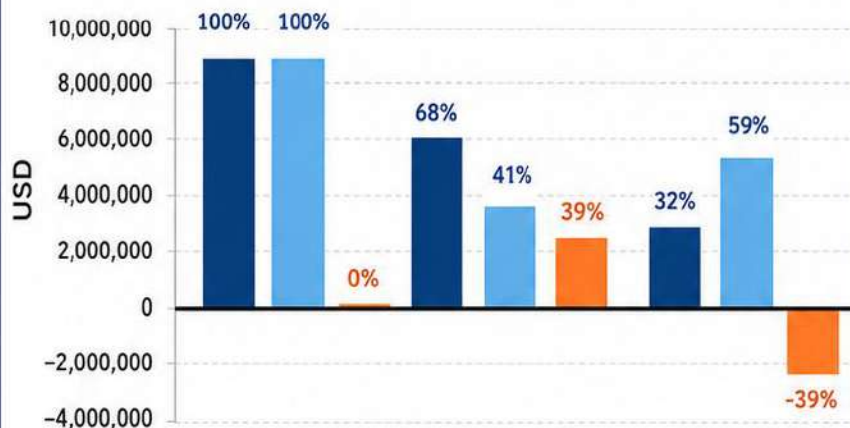
DIRECCIÓN FINANCIERA

Ejecución de ingresos y egresos institucional 2025



El gráfico muestra la ejecución presupuestaria del año 2025, en la cual se registra un superávit. Los ingresos alcanzaron un nivel de ejecución del 68 %, mientras que los gastos se situaron en el 41 %. El superávit asciende a USD 2.376.072,46, lo que representa el 39 % de los ingresos ejecutados, como se observa en el gráfico siguiente.

COMPARACIÓN DE INGRESOS Y EGRESOS EJECUTADOS



	CODIFICADO	EJECUTADO	DIFERENCIA
■ INGRESOS	8,908,449.93	6,017,618.15	2,890,831.78
■ EGRESOS	8,908,449.93	3,641,545.69	5,266,904.24
■ DÉFICIT/SUPERÁVIT PRESUP.	0.00	2,376,072.46	-2,376,072.46

DÉFICIT - SUPERÁVIT TOTAL AÑO 2025



INGRESOS GASTOS SUPERÁVIT

El superávit representa el 39 % de los ingresos ejecutados.



INGRESOS EJECUTADOS
USD 6.017.618,15



EGRESOS EJECUTADOS
USD 3.641.545,69



SUPERÁVIT PRESUPUESTARIO
USD 2.376.072,46



INFORME DE
RENDICIÓN DE
CUENTAS 2025

ADMINISTRACIÓN 2023 - 2027

Ramón Rodas
YAJAIRA
Alcaldesa

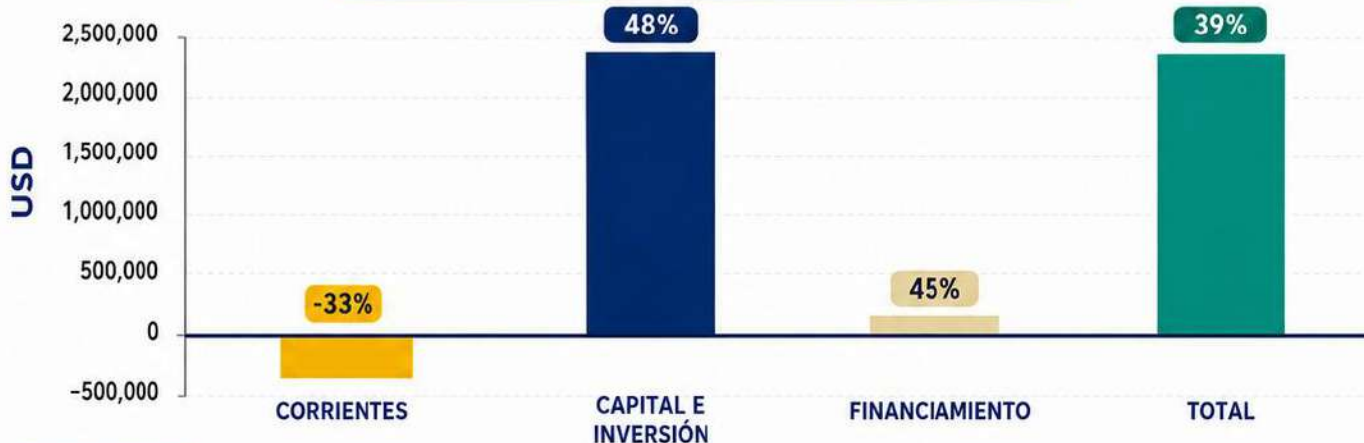


Déficit - superávit según su naturaleza 2025



El gráfico presenta los resultados de la evaluación presupuestaria del año 2025 según su naturaleza. Se evidencia un déficit corriente equivalente al -33 %, un superávit de inversión del 48 % y un superávit de financiamiento del 45 %. Como resultado final, se obtuvo un superávit presupuestario del 39 %.

RESULTADOS SEGÚN SU NATURALEZA - AÑO 2025



VALOR (USD)	CORRIENTES	CAPITAL E INVERSIÓN	FINANCIAMIENTO	TOTAL
	-197,234.40	2,403,434.20	169,872.66	2,376,072.46



DÉFICIT
CORRIENTE

-33%



SUPERÁVIT DE
INVERSIÓN

48%



SUPERÁVIT DE
FINANCIAMIENTO

45%



SUPERÁVIT
PRESUPUESTARIO

39%



INFORME DE
RENDICIÓN DE
CUENTAS 2025

ADMINISTRACIÓN 2023 - 2027

Ramón Rodas
YAJAIRA
Alcaldesa



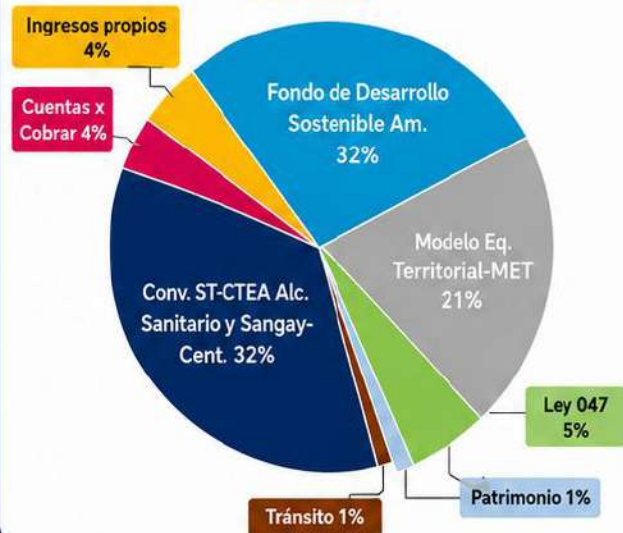
Recaudaciones institucionales 2025



Las recaudaciones de los rubros relevantes de ingresos que financian el presupuesto institucional ascendieron a la suma de **\$5,704,279.35** de acuerdo con el siguiente detalle:

INGRESOS	PROYECTADO	DEVENGADO	DIFERENCIA
1. Ingresos propios	214,306.56	244,139.47	-29,832.91
2. Fondo de Desarrollo Sostenible Amazónico	2,482,602.31	1,828,039.39	654,562.92
3. Modelo de Equidad Territorial PGE COOTAD	1,448,040.95	1,174,924.39	273,116.56
4. Ley 047 (Del 5% de Venta de Energía Azuay, Cañar Morona Santiago)	258,075.48	258,075.49	-0.01
5. Competencia de Patrimonio	113,587.23	75,725.02	37,862.21
6. Competencia de Tránsito	52,620.18	44,639.08	7,981.10
7. CONVENIO ST-CTEA - CONSTRUCCION DEL ALCANTARILLADO SANITARIO Y PLUVIAL PARA EL BARRIO SANGAY Y CENTENARIO	1,837,139.23	1,837,139.23	0.00
8. Cuentas Por Cobrar	220,118.84	241,597.28	-21,478.44
9. TOTAL	6,626,490.78	5,704,279.35	922,211.43

DISTRIBUCIÓN DE LOS INGRESOS SEGÚN FUENTES DE FINANCIAMIENTO AÑO 2025



PROYECTADO

\$6,626,490.78



DEVENGADO

\$5,704,279.35



DIFERENCIA

\$922,211.43



INFORME DE
RENDICIÓN DE
CUENTAS 2025

ADMINISTRACIÓN 2023 - 2027

Ramón Rodas
YAJAIRA
Alcaldesa



FONDOS TRANSFERIDOS Y PROYECTOS EN CONVENIO

Gestión financiera y social institucional 2025



1. FONDOS TRANSFERIDOS A OTRAS ENTIDADES

INSTITUCIÓN	EJECUTADO
1. Cuerpo de Bomberos de Pablo Sexto	50,301.37
2. Asociación de Municipalidades Ecuatorianas AME	5,874.61
3. Contraloría General del Estado (Aporte del cinco por mil)	13,120.10
TOTAL	69,296.08



2. PRESUPUESTO ASIGNADO Y EJECUTADO PARA LOS PROYECTOS EN CONVENIO CON EL MIES AÑO 2025

DETALLE	CODIFICADO	COMPROMETIDO	EJECUTADO
■ Centros de Desarrollo Infantil CDI	182,098.56	145,912.77	127,218.40
● APORTE MIES	132,845.00	117,277.86	104,178.17
● APORTE GADMPS	49,253.56	28,634.91	23,040.23
■ Discapacidades	22,202.35	20,025.54	16,494.02
● APORTE MIES	11,761.73	10,350.30	10,350.30
● APORTE GADMPS	10,440.62	9,675.24	6,143.72
■ Gerontología	32,185.89	28,554.79	24,548.79
● APORTE MIES	17,363.75	15,968.80	15,968.80
● APORTE GADMPS	14,822.14	12,585.99	8,579.99
TOTAL PROYECTOS	236,486.80	194,493.10	168,261.21
● APORTE MIES	161,970.48	143,596.96	130,497.27
● APORTE GADMPS	74,516.32	50,896.14	37,763.94



Total transferido a otras entidades:
USD 69,296.08



Total codificado:
USD 236,486.80



Total comprometido:
USD 194,493.10



Total ejecutado:
USD 168,261.21



Los convenios con el MIES permitieron atender programas de desarrollo infantil, discapacidades y gerontología, articulando aportes del MIES y del GADMPS para su ejecución durante el año 2025.



INFORME DE RENDICIÓN DE CUENTAS 2025

— ADMINISTRACIÓN 2023 - 2027 —

Ramón Rodas
YAJAIRA
Alcaldesa



ESTADO DE LOS CRÉDITOS

Situación de la deuda institucional



El GAD Municipal de Pablo Sexto al finalizar el año 2023 mantiene vigentes 5 créditos contratados con el Banco de Desarrollo del Ecuador, conforme se describen a continuación.

DETALLE	MONTO DEL CRÉDITO	CARTERA VIGENTE
1. 50054. Ampliación del Sistema de Alcantarillado Sanitario del Centro Cantonal	189,150.13	76,048.58
2. 50135 Terminación de la Construcción de Aceras y Bordillos en el Centro Cantonal	106,070.54	47,107.84
3. 50481 Construcción del Sistema de Agua Potable para las Comunidades	575,055.04	398,442.52
4. 50471 Adquisición de Equipo Caminero Compuesto por dos Volquetas, para el Mejoramiento y Mantenimiento Vial del Cantón Pablo Sexto	291,000.00	135,210.06
5. 50871 Construcción del Parque Central de Pablo Sexto	1,425,749.24	1,171,796.56
TOTAL	2,587,024.95	1,828,605.56



MONTO TOTAL DE CRÉDITOS

USD 2,587,024.95



CARTERA VIGENTE

USD 1,828,605.56



CAPITAL AMORTIZADO

USD 758,419.39



CUOTA CANCELADA EN 2024

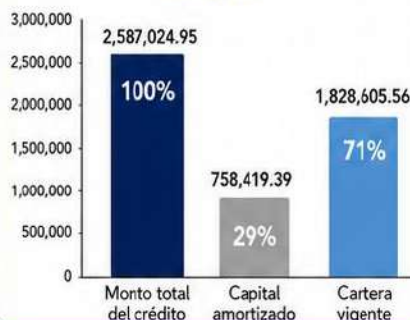
USD 337,589.87



El monto total de los créditos contratados con el BDE asciende a **USD 2,587,024.95**. Hasta el cierre del año 2025, se ha cancelado un total de **USD 758,419.39** mediante amortización de capital, quedando un saldo pendiente de deuda de **USD 1,828,605.56**.

Durante el periodo fiscal 2024, se canceló una cuota de **USD 337,589.87**, de la cual **USD 159,739.76** correspondieron a intereses (**47%**) y **USD 177,850.11** a amortización de capital (**53%**).

DEUDA PÚBLICA AÑO 2025



SERVICIO DE LA DEUDA AÑO 2025

CUOTA ANUAL = \$ 378,053.42



INFORME DE RENDICIÓN DE CUENTAS 2025

— ADMINISTRACIÓN 2023 - 2027 —

Ramón Rodas
YAJAIRA
Alcaldesa



EJE ECONÓMICO PRODUCTIVO

Impulsamos la producción,
el emprendimiento y el
desarrollo sostenible **del cantón.**



PRODUCCIÓN
SOSTENIBLE



EMPLEO Y
EMPRESARIADO



COMERCIALIZACIÓN



DESARROLLO
LOCAL

DIRECCION DE DESARROLLO SOCIAL, CULTURAL, TURISMO Y SEGURIDAD ALIMENTARIA



6.2 EJE ECONÓMICO PRODUCTIVO

Atención veterinaria y servicios pecuarios

Durante el período evaluado se ejecutaron **412** asistencias técnicas y clínicas veterinarias, beneficiando la atención de **1.306** animales intervenidos en diferentes procedimientos, tales como chequeos ginecológicos, castraciones, desparasitación y vitaminización, atención de partos distócicos, inseminación artificial, visitas técnicas y otros servicios pecuarios. Estas acciones generaron un ahorro total estimado de **USD 10.175,00** para los beneficiarios, fortaleciendo la economía de los productores y contribuyendo al mejoramiento sanitario y productivo del sector pecuario.

Adicionalmente, mediante el Proyecto de Mejoramiento Genético en Bovinos a través de Inseminación Artificial, se atendieron **74** casos, alcanzando **47** animales gestantes, con un promedio general de preñez del **64 %**. Este proceso representó un ahorro total de **USD 7.880,00** para los productores beneficiarios y un beneficio proyectado de **USD 37.600,00**, considerando el valor estimado de los terneros al destete.



Detalle de asistencias técnicas y clínicas veterinarias

Caso clínico	Asistencias	Nº de animales intervenidos	Costo de tratamiento (USD)	Ahorro beneficiarios (USD)
1. Atención en parto distócico	12	12	50.00	600.00
2. Castración	50	165	5.00	825.00
3. Chequeo ginecológico	120	450	10.00	4,500.00
4. Cirugía hernia escrotal	1	1	25.00	25.00
5. Descolmillado + hierro en lechones	10	52	25.00	250.00
6. Descorne	6	17	25.00	425.00
7. Desparasitación y vitaminización	21	129	25.00	525.00
8. Diagnóstico de alteraciones patológicas	30	90	25.00	750.00
9. Identificación en bovinos por arete	2	35	25.00	50.00
10. Lavado uterino	5	5	30.00	150.00
11. Retención placentaria	10	10	25.00	250.00
12. Inseminación artificial en celo natural en cerdas	10	10	25.00	250.00
13. Vitaminización	15	250	25.00	375.00
14. Visitas técnicas a productores de cerdos	120	80	10.00	1,200.00
TOTAL	412	1306	-	10,175.00



412

Asistencias técnicas y clínicas



1.306

Animales intervenidos



87

Beneficiarios



USD 10.175,00

Ahorro para beneficiarios



74

Casos de inseminación artificial



47

Animales gestantes



64 %

Promedio de preñez



USD 7.880,00

Ahorro por mejoramiento genético



USD 37.600,00

Beneficio proyectado



Salud animal



Mejoramiento genético



Inseminación artificial



Asistencia técnica



Producción porcina



Bienestar animal





INGRESOS DE ANIMALES A LA FERIA

Comercialización pecuaria



Distribución porcentual de ingresos por cantón y monto total de ventas de la feria de rastro.



USD 1,530,000

Monto total de ventas de la feria de rastro

1

Pablo Sexto

60.15%



2

Huamboya

23.30%



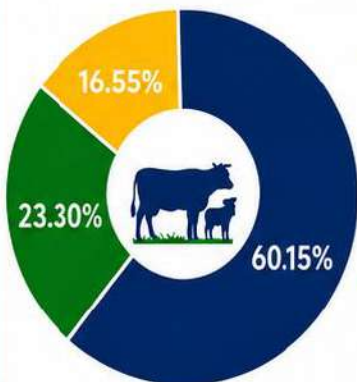
3

Varias localidades

16.55%



Participación porcentual por cantón



● Pablo Sexto
60.15%

● Huamboya
23.30%

● Varias localidades
16.55%



INFORME DE RENDICIÓN
DE CUENTAS **2025**

— ADMINISTRACIÓN —
2023 - 2027

Yajaira
YAJAIRA
Alcaldesa

Producción, comercialización y transporte de productos



DETALLE DE PRODUCCIÓN

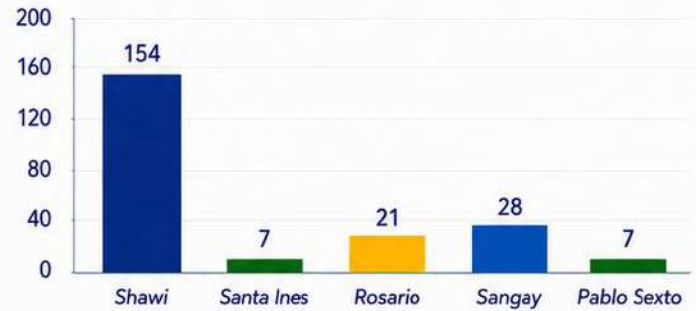
LUGAR	QUINTALES DE PANELA	VALOR QQ	TOTAL (USD)
Shawi	154	55	8470
Santa Ines	7	55	385
Rosario	21	55	1155
Sangay	28	55	1540
Pablo Sexto	7	55	385
TOTAL	217	55	11935

Valor de referencia por quintal (QQ): \$55



PRODUCCIÓN DE PANELA POR LUGAR

(Quintales)



TRANSPORTE DE PRODUCTOS



Nº DE BENEFICIARIOS
166



INVERSIÓN (USD)
2360



217
quintales
de panela



VALOR TOTAL:
\$11,935



166
beneficiarios



INVERSIÓN EN
TRANSPORTE:
\$2,360



INFORME DE RENDICIÓN
DE CUENTAS 2025

— ADMINISTRACIÓN 2023 - 2027 —



EJE ECONÓMICO PRODUCTIVO



Se ejecutaron algunos proyectos de apoyo al pequeño productor, contribuyendo al fortalecimiento de la producción agrícola y al mejoramiento de la calidad de vida de las familias beneficiarias.



2 PROYECTOS EJECUTADOS

PROYECTO	MONTO (USD)	NÚMERO DE BENEFICIARIOS
 Fortalecimiento a pequeños productores agrícolas para asegurar la soberanía alimentaria de la población vulnerable del cantón Pablo Sexto.	18,687	60
 Apoyo al mejoramiento productivo pecuario mediante insumos y asistencia técnica a pequeños productores del cantón Pablo Sexto.	7,880	47
TOTAL GENERAL	26,567	107



TOTAL PROYECTOS

2

Proyectos Ejecutados



MONTO TOTAL INVERTIDO

26,567

Dólares



NÚMERO TOTAL DE BENEFICIARIOS

107

Beneficiarios



APOYO AL PEQUEÑO PRODUCTOR

Comprometidos con el desarrollo productivo del cantón



FORTALECIENDO EL CAMPO

Más producción, más oportunidades, mejor futuro.



INFORME DE RENDICIÓN DE CUENTAS 2024

— ADMINISTRACIÓN 2023 - 2027 —

Ramón RODAS
YAJAIRA
Alcaldesa

Proyecto de mejoramiento genético en bovinos

Inseminación artificial en celo natural e inseminación artificial a tiempo fijo

Mediante el Proyecto de Mejoramiento Genético en Bovinos a través de inseminación artificial en celo natural e inseminación artificial a tiempo fijo, se atendieron **74** casos durante el período evaluado. Se alcanzaron **47** casos exitosos, equivalentes a **47** animales gestantes, con un promedio general de preñez del **64 %**. Este proceso representó un ahorro total de **USD 7.880,00** para los productores beneficiarios y un beneficio proyectado de **USD 37.600,00**, considerando el valor estimado de los terneros al destete. A continuación, se presenta el detalle de los tratamientos y sus resultados.



74

Casos
atendidos



47

Animales
gestantes



64 %

Promedio
de preñez



18

Productores
beneficiarios



USD 7.880,00

Ahorro total



USD 37.600,00

Beneficio
proyectado



USD 200,00

Ahorro promedio
por tratamiento



USD 437,77

Ahorro promedio
por beneficiario

Detalle del tratamiento y ahorro generado

Tratamiento	Nº de casos	Ahorro promedio por tratamiento	Ahorro total de los beneficiarios	Nº de productores beneficiarios	Ahorro promedio por beneficiario
1. Inseminación artificial a tiempo fijo	49	120,00	5.880,00	18	437,77
2. Inseminación artificial	25	80,00	2.000,00	—	—
Totales	74	200	7.880,00	18	437,77

Resultados reproductivos del proyecto

Tratamiento	Nº de casos	Casos exitosos	% preñez	Número de animales gestantes	Precio de un ternero al destete	Beneficio para los productores
1. Inseminación artificial a tiempo fijo	49	30	62%	47	800	37.600
2. Inseminación artificial	25	17	68%	—	—	—
Totales	74	47	64%	—	—	—

Valoración del servicio de inseminación artificial 2024



Ahorro total de los beneficiarios:
7.880



Ahorro promedio por tratamiento:
200



Nº de casos:
74



Ahorro promedio por beneficiario:
438



Vacas gestantes resultados de la IA 2025:

47



INFORME DE
RENDICIÓN DE CUENTAS 2025

ADMINISTRACIÓN 2023 - 2027

Ramón Rodas
YAJAIRA
Alcaldesa

EJE SOCIO CULTURAL

Promovemos nuestra **identidad**,
tradiciones y **diversidad cultural**
como pilares de unidad, inclusión
y desarrollo para nuestra comunidad.



IDENTIDAD
Y PERTENENCIA



PRESERVACIÓN
DE TRADICIONES



ARTE Y EXPRESIONES
CULTURALES



INCLUSIÓN Y
PARTICIPACIÓN CIUDADANA



FORTALECIMIENTO
DEL TEJIDO SOCIAL

CONVENIOS MIES

ADULTOS MAYORES · DISCAPACIDADES · CDIS

Inversión social, atención integral y acompañamiento a grupos prioritarios.

190,581.81

INVERSIÓN TOTAL (USD)



APORTE MIES
\$142,832.19

74.95%



APORTE GAD MUNICIPAL
\$47,749.62

25.05%



INVERSIÓN TOTAL
\$190,581.81

100.00%



BENEFICIARIOS
ADULTOS MAYORES

40

DETALLE DE LA INVERSIÓN

CONCEPTO	MONTO (USD)	PORCENTAJE
Aporte MIES	142,832.19	74.95%
Aporte GAD Municipal	47,749.62	25.05%
TOTAL DE LA INVERSIÓN	190,581.81	100.00%

PROYECTO DE ADULTOS MAYORES

CONCEPTO	MONTO (USD)
Total de la inversión – MDH	13,049.88
Total de la inversión – GADMPS	7,421.54
TOTAL PROYECTO	20,471.42



A) GÉNERO



- Mujeres
25 | 62.50%
- Hombres
15 | 37.50%



B) IDENTIFICACIÓN



- Mestizos
20 | 50%
- Shuar
20 | 50%



C) ÁREA DE COBERTURA



- Urbano
21 | 52.50%
- Rural
19 | 47.50%



Los convenios MIES y el aporte municipal fortalecen la atención integral a personas adultas mayores, garantizando apoyo social, acompañamiento territorial y cobertura urbana y rural.



INFORME DE RENDICIÓN
DE CUENTAS 2025

ADMINISTRACIÓN 2023 - 2027

Yajaira
Alcaldesa

PROYECTO DE PERSONAS CON DISCAPACIDADES

Convenios MIES · atención integral, inclusión y acompañamiento social



APORTE MIES

\$11,893.21



APORTE GADMPMS

\$5,926.85



INVERSIÓN TOTAL

\$17,820.06



BENEFICIARIOS

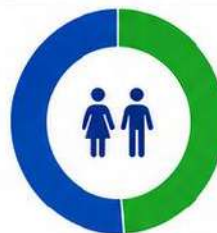
30



DETALLE DEL PROYECTO

CONCEPTO	MONTO (USD)
Total de la inversión – MIES	11,893.21
Total de la inversión – GADMPMS	5,926.85
TOTAL PROYECTO	17,820.06

A) GÉNERO



● Mujeres 13 43.33%
● Hombres 17 56.67%

B) IDENTIFICACIÓN



● Mestizos 18 60%
● Shuar 12 40%



Promovemos la inclusión social, el respeto a los derechos y el acompañamiento integral a las personas con discapacidad, fortaleciendo su autonomía, participación y calidad de vida.



Atención integral y personalizada



Inclusión y participación activa



Acompañamiento y apoyo familiar y comunitario



INFORME DE RENDICIÓN DE CUENTAS 2025

— ADMINISTRACIÓN 2023 - 2027 —

Yajaira
Alcaldesa

CENTROS DE DESARROLLO INFANTIL (CDI)

Niños y niñas que asisten a los CDIs de Pablo Sexto



81 NIÑOS Y NIÑAS



CDI Mis Primero Pasitos
45 niños y niñas



CDI Los Chavitos
36 niños y niñas

EJECUCIÓN DE LA CONTRAPARTE – MDH

Servicio de alimentación	\$53.961,39
Educadoras MDH	\$63.477,81
TOTAL	\$117.439,20

EJECUCIÓN DE LA CONTRAPARTE – GADMPS

Servicio de transporte	\$25.533,60
Servicios básicos	\$530,57
Material de aseo	\$1.924,79
Material didáctico	\$5.364,45
Espacios de retiro (evento)	\$500,00
Mobiliario	\$547,82
TOTAL	\$34.401,23



CONTRAPARTE DEL CONVENIO

Aporte del MDH	\$117.439,20	77,34 %
Aporte GADMPS	\$34.401,23	22,66 %
TOTAL	\$151.840,43	100 %

LOS NIÑOS Y NIÑAS PERTENECEN A LAS SIGUIENTES ETNIAS

Mestizo	25	30,87 %
Shuar	56	69,13 %
TOTAL	81	100 %

GÉNERO POR ETNIA

	Mestizo	Shuar
Hombre	12	29
Mujer	13	27
TOTAL	25	56

ÁREA

Urbana	19	23,46 %
Rural	62	76,54 %
TOTAL	81	100 %



INFORME DE RENDICIÓN DE CUENTAS 2024

ADMINISTRACIÓN 2023 - 2027

Ramón Rodas
YAJAIRA

Alcaldesa

EL ARTE QUE CRECE CON CADA PASO

DANZA MUNICIPAL



TOTAL DE INVERSIÓN
USD 7.786,00



INTEGRANTES
58



PRESENTACIONES 2025
50



ESCUELA MUNICIPAL DE DANZAS KAQMANTA - PERIODO 2025

ELENCOS	N° Integrantes	Cantoniales	Provinciales	Nacionales	Total
Elenco infantil	16	10	0	0	10
Elenco intermedio	20	11	3	1	15
Elenco principal	22	17	5	3	25
Total	58	38	8	4	50

PRESENTACIONES PERIODO 2025

NIVEL CANTONAL:
38

NIVEL PROVINCIAL:
8

NIVEL NACIONAL:
4

TOTAL:
50



LA ESCUELA MUNICIPAL DE DANZAS KAQMANTA

fortalece la cultura y el arte durante el año 2025, respaldada por resultados concretos que evidencian su impacto. Con un total de 58 integrantes distribuidos en los elencos infantil, intermedio y principal, se ha consolidado un proceso formativo inclusivo que integra a la niñez, adolescencia y juventud del cantón.



INFORME DE RENDICIÓN
DE CUENTAS 2024

ADMINISTRACIÓN 2023 - 2027

Ramón Rodas
YAJAIRA

Alcaldesa



TRANSPORTE ESCOLAR RURAL

Acceso oportuno y seguro a la educación para estudiantes de comunidades rurales.



INVERSIÓN TOTAL

USD 44.463,33



ESTUDIANTES BENEFICIADOS

222



Complementariamente, el GADMPMS ejecutó el proyecto de transporte escolar para estudiantes de comunidades rurales que asisten a la Unidad Educativa '12 de Febrero', con una inversión de USD 44.463,33. Este servicio benefició a 222 estudiantes, garantizando su acceso oportuno y seguro al sistema educativo.



Esta intervención fortalece el acceso equitativo a la educación en territorios rurales y reafirma la atención prioritaria a la niñez y adolescencia.



RUTAS SEGURAS
Y ORGANIZADAS



TRANSPORTE
SEGURO



MÁS ACCESO,
MÁS OPORTUNIDADES



COMPROMISO
CON NUESTRA GENTE

DISTRIBUCIÓN DE BENEFICIARIOS POR COMUNIDAD



COMUNIDAD	ESTUDIANTES	% DEL TOTAL
1 ROSARIO	43	19,4 %
2 BARRIO SAN CARLOS	7	3,2 %
3 KUNKUP	6	2,7 %
4 YAMANUNKA	22	9,9 %
5 SINTINIS	9	4,1 %
6 SANGAY	9	4,1 %
7 KUNAMP	19	8,6 %
8 RIO TUNA	14	6,3 %
9 SHAWI	54	24,3 % ★
10 SANTA INES	31	14,0 %
11 IKIAM	8	3,6 %
TOTAL	222	100 %



INFORME DE RENDICIÓN
DE CUENTAS 2024

— ADMINISTRACIÓN 2023 - 2027 —

Ramón Rodas
YAJAIRA

Alcaldesa

EVENTOS DEPORTIVOS 2025

Durante el 2025, el GAD Municipal de Pablo Sexto impulsó la participación de la ciudadanía en actividades deportivas, promoviendo la recreación saludable, el talento local y la integración comunitaria a través de diferentes disciplinas y eventos en todo el cantón.



878

BENEFICIARIOS








USD 11,900

INVERSIÓN TOTAL



6

DISCIPLINAS/
EVENTOS

DISCIPLINA DEPORTIVA	BENEFICIARIOS	INVERSIÓN
 ENTRENAMIENTO FUNCIONAL	60	1,000
 FÚTBOL INTER COMUNIDADES Y BARRIAL	308	5,000
 FÚTBOL SALA INFANTIL SEMILLEROS DEL FUTURO	200	2,500
 ECUAVOLEY	60	400
 ÍNDOR COMUNITARIO	200	500
 CHAMPION MORONA SANTIAGO	50	2,500
TOTAL	878	11,900

IMPULSAMOS EL DEPORTE Y LA CONVIVENCIA



Fomentamos la participación ciudadana y el trabajo en equipo.



Promovemos hábitos saludables y calidad de vida.



Fortalecemos la integración comunitaria.



Apoyamos el talento local y los futuros campeones.



Organizamos eventos que unen y recrean a nuestra gente.



RENDICIÓN DE CUENTAS 2025
Construimos transparencia,
gestionamos resultados.

— ADMINISTRACIÓN 2023 - 2027 —

Ramón Rodas
YAJAIRA
Alcaldesa

JUNTA Y CONCEJO CANTONAL DE PROTECCIÓN DE DERECHOS



PRIMERO: CÓDIGO DE LA NIÑEZ Y ADOLESCENCIA



PRIMERO: CÓDIGO DE LA NIÑEZ Y ADOLESCENCIA	2025 TOTAL
a) Conocer, de oficio o a petición de parte, los casos de amenaza o violación de los derechos individuales de niños, niñas y adolescentes dentro de la jurisdicción del respectivo cantón; y disponer las medidas administrativas de protección que sean necesarias para proteger el derecho	
Número de denuncias receptadas	46
Número de Avocatorias	46
Número de Remisiones a otras Autoridades	8
Número de Audiencias de Contestación	56
Número de Audiencias de Reposición	0
Apelaciones	1
Audiencia de Prueba	2
Actas de Audiencia de Prueba	2
Numero de Medidas de Protección dictadas	291
Número de Actas de Audiencias de Contestación	76
Número de Resoluciones	76
b) Vigilar la ejecución de sus medidas;	0
Número de Audiencias de seguimiento	38
Número de Actas de Audiencias de Seguimiento	38
Número de Providencias	307
Seguimiento de medidas de protección con equipo técnico	58
c) Interponer las acciones necesarias ante los órganos judiciales competentes en los casos de incumplimiento de sus decisiones;	0
Denuncias otras instancias Fiscalía Juzgado Multicompetente	22
d) Requerir de los funcionarios públicos de la administración central y seccional, la información y documentos que requieran para el cumplimiento de sus funciones;	0
Solicitudes de información o cumplimiento de medidas de protección equipo técnico	55
Solicitudes de información o cumplimiento de medidas de protección a otras instancias	105
e) Llevar el registro de las familias, adultos, niños, niñas y adolescentes del respectivo Municipio a quienes se haya aplicado medidas de protección;	0
Matriz Cantonal de casos	0
f) Denunciar ante las autoridades competentes la comisión de infracciones administrativas y penales en contra de niños, niñas y adolescentes;	0
Número de Denuncias	15



RENDICIÓN DE CUENTAS 2025

Construimos transparencia,
gestionamos resultados.

Ramón Rodas
YAJAIRA
Alcaldesa



JUNTA CANTONAL DE PROTECCIÓN INTEGRAL DE DERECHOS DE PABLO SEXTO

Resumen de gestión y acciones relevantes 2025



INTRODUCCIÓN

La Junta Cantonal de Protección Integral de Derechos de Pablo Sexto ejecutó acciones orientadas a la prevención, protección y restitución de derechos, con énfasis en mujeres, niñas, adolescentes, jóvenes, adultas y adultas mayores en situación de vulnerabilidad y violencia. Durante 2025 se fortaleció la atención administrativa, la articulación interinstitucional y el seguimiento técnico de los casos.



GESTIÓN INSTITUCIONAL 2025



38

procesos administrativos



38

avocatorias



235

providencias



55

denuncias presentadas



MEDIDAS DE PROTECCIÓN



207

medidas emitidas



207

medidas ratificadas



48

seguimientos del equipo técnico



ARTICULACIÓN Y DERIVACIÓN



113

solicitudes a instancias públicas locales o seccionales



38

remisiones al juzgado competente



24

denuncias en la Fiscalía competente

ACCIONES DESTACADAS

1



PROTECCIÓN INMEDIATA

Conocimiento de oficio o a petición de parte y adopción de medidas administrativas de protección.

2



TRÁMITE ADMINISTRATIVO

Emisión de avocatorias, providencias y gestión de procesos para la protección de derechos.

3



ARTICULACIÓN INSTITUCIONAL

Requerimiento de información y coordinación con entidades públicas para el cumplimiento de funciones.

4



DENUNCIA Y DERIVACIÓN

Remisión de casos al juzgado competente y denuncia ante Fiscalía cuando corresponde.

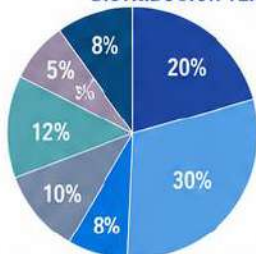
5



SEGUIMIENTO TÉCNICO

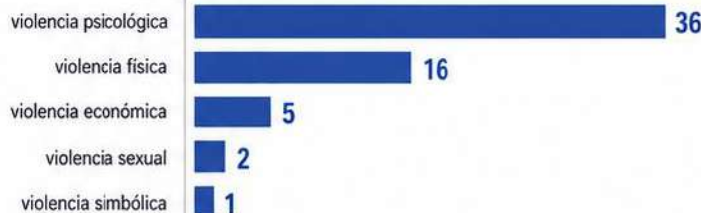
Acompañamiento y seguimiento de medidas de protección para fortalecer la restitución de derechos.

DISTRIBUCIÓN TERRITORIAL DE REGISTROS



- Pablo Sexto: 8 (20%)
- Santa Inés: 12 (30%)
- Shawi: 3 (8%)
- Sintinis: 4 (10%)
- Kunamp: 5 (12%)
- Ikiam: 2 (5%)
- Yamanunka: 2 (5%)
- Otras ciudades: 3 (8%)

TIPOS DE VIOLENCIAS DE LOS CASOS



ALCANCE REGISTRADO

60

casos registrados

39

registros con distribución territorial identificada

La gestión institucional fortaleció la protección de derechos, la prevención de la violencia y la articulación interinstitucional en el cantón Pablo Sexto.



La gestión de la Junta Cantonal de Protección Integral de Derechos de Pablo Sexto fortalece la protección, prevención y restitución de derechos de los grupos de atención prioritaria.



RENDICIÓN DE CUENTAS 2024
Construimos transparencia,
gestionamos resultados.

ADMINISTRACIÓN 2023 - 2027

Yajaira Ramón Rodas
Alcaldesa



CONSEJO CANTONAL DE PROTECCIÓN INTEGRAL DE DERECHOS DE PABLO SEXTO

Resumen de gestión y acciones relevantes



INTRODUCCIÓN

El Consejo Cantonal para la Protección de Derechos de Pablo Sexto coordina el Sistema Cantonal de Protección Integral y trabaja de manera permanente en la promoción, garantía y restitución de derechos, con énfasis en grupos de atención prioritaria, personas en situación de vulnerabilidad y víctimas de violencia.



AUTORIDADES



Presidenta:
Sra. Ramón Rodas
Yajaira Elizabeth



Secretaria Ejecutiva:
Abg. Gladys Mercedes
Morochó Plasencia



ESTRUCTURA DEL CONSEJO



5

representantes
de la sociedad civil



4

representantes
del Estado



Consejos consultivos
conformados:
niñez y adolescencia,
jóvenes, mujeres y
personas adultas
mayores



GESTIÓN INSTITUCIONAL 2025



2

sesiones
ordinarias



3

sesiones
extraordinarias



12

resoluciones

ACCIONES DESTACADAS



EJE 1. PROTECCIÓN DE NIÑEZ Y ADOLESCENCIA

Capacitaciones sobre salud mental, autoestima, prevención de violencia y embarazo adolescente.



EJE 2. INCLUSIÓN Y DERECHOS

Procesos formativos dirigidos a personas con discapacidad, personas adultas mayores y grupos de atención prioritaria.



EJE 3. EMPODERAMIENTO Y AUTONOMÍA ECONÓMICA

Talleres de artesanías, bambú, fibras naturales, ropa deportiva, crianza de cobayos y aves de corral.



EJE 4. ARTICULACIÓN INTERINSTITUCIONAL

Coordinación con MSP, MAG, BanEcuador, CNII, Fundación Pachamama, Junta de Beneficencia y otras entidades.



EJE 5. PREVENCIÓN Y BIENESTAR INTEGRAL

Acciones sobre salud mental, prevención de violencia de género, educación financiera y brigada odontológica gratuita.



ALCANCE REGISTRADO

Las actividades con registro cuantificado beneficiaron al menos a **770** personas de forma directa y **60** de forma indirecta, fortaleciendo la protección integral de derechos en el cantón.



La gestión del CCPID de Pablo Sexto fortalece la protección de derechos, la inclusión social y la articulación interinstitucional, contribuyendo al bienestar integral de la población.



RENDICIÓN DE CUENTAS 2024
Construimos transparencia,
gestionamos resultados.

ADMINISTRACIÓN 2023 - 2027

Ramón Rodas
YAJAIRA
Alcaldesa

TERCERO: LEY ORGÁNICA DE LAS PERSONAS ADULTAS MAYORES

a



Conocer y resolver de oficio o a petición de parte, los casos de amenaza o violación de los derechos de las personas adultas mayores, en el ámbito de su jurisdicción, y disponer las medidas administrativas de protección, restitución o reparación que sean necesarias.

	Número de Procesos Administrativos	4
	Número de Providencias	40
	Número de Avocatorias	10
	Número de Consentimientos Informados	2
	Número de Medidas de Protección Emitidas	50

d



Llevar el registro de las personas sobre las cuales se haya aplicado medidas de protección y proporcionar la información al registro único de violencia contra las mujeres

	Matriz de casos	0
------------------------------------------------------------------------------------	-----------------------	----------

f



Seguimiento de medidas de protección



Seguimiento equipo técnico	14
----------------------------------	-----------

b



Interponer acciones necesarias ante los órganos judiciales competentes en los casos de incumplimiento de sus decisiones



Número de denuncias presentadas	1
---------------------------------------	----------

c



Requerir de los funcionarios públicos de la administración central y seccional, la información y documentos que requieran para el cumplimiento de sus funciones



Número de oficios a diferentes instancias públicas locales o seccionales	24
--------------------------------------------------------------------------------	-----------

e



Denunciar ante las autoridades competentes, la comisión de actos de violencia de los cuales tengan conocimiento



Número de remisiones al Juzgado competente	0
--------------------------------------------------	----------



Número de denuncias en la Fiscalía competente	0
-----------------------------------------------------	----------

EJE DE ASENTAMIENTOS HUMANOS

Obras e infraestructura para fortalecer los servicios básicos y mejorar la calidad de vida.



INFRAESTRUCTURA



VIALIDAD



SERVICIOS BÁSICOS



DESARROLLO
TERRITORIAL



PROYECTOS DE INVERSIÓN 2025

Obras, estudios y adquisiciones para el desarrollo del cantón Pablo Sexto.



TOTAL DE PROYECTOS

9



INVERSIÓN TOTAL

USD 3.463.106,25



ESTADOS

3 en ejecución / 3 finalizados /
3 en adjudicación

No.	Nombre del proyecto	Monto	Fuente de financiamiento	Fecha de inicio	Estado actual	Avance	Código del proceso
1	CONSTRUCCIÓN DEL ALCANTARILLADO SANITARIO Y PLUVIAL PARA EL BARRIO SANGAY Y CENTENARIO, CANTÓN PABLO SEXTO, PROVINCIA DE MORONA SANTIAGO	USD 1.837.139,22	Programas-recursos no reembolsables	28/5/2025	En ejecución	25%	LICO-GADMPS-2025-00001
2	CONTRATACIÓN DE CONSULTORÍA PARA LA ELABORACIÓN DE ESTUDIO DE FACTIBILIDAD Y DISEÑOS DEFINITIVOS PARA LA GESTIÓN INTEGRAL DE LOS RESIDUOS SÓLIDOS DEL CANTÓN PABLO SEXTO, PROVINCIA DE MORONA SANTIAGO	USD 68.989,97	Fondos propios	14/7/2025	En ejecución	70%	CDC-GADMPS-2025-00005
3	CONSTRUCCIÓN PARA LA TERMINACIÓN DEL ÁREA DE RECICLAJE DE DESECHOS SÓLIDOS	USD 10.949,90	Fondos propios	23/12/2024	Finalizado	100%	MCO-GADMPS-2024-002
4	ADQUISICIÓN DE MATERIALES, INSUMOS DE CONSTRUCCIÓN Y HERRAMIENTAS MENORES PARA ACTIVIDADES OPERATIVAS DEPENDIENTES DE LA JEFATURA DE AGUA POTABLE, ALCANTARILLADO Y GESTIÓN AMBIENTAL DEL GADMPS	USD 39.321,98	Fondos propios	20/12/2024	Finalizado	100%	SIE-GADMPS-2024-00014
5	CONSTRUCCIÓN DEL ALCANTARILLADO SANITARIO Y PLUVIAL DE LA COMUNIDAD DE SHAWI, CANTÓN PABLO SEXTO, PROVINCIA DE MORONA SANTIAGO	USD 909.947,83	Programas-recursos no reembolsable	28/11/2025	Adjudicación	0%	LICO-GADMPS-2025-00002
6	CONSTRUCCIÓN DEL ALCANTARILLADO PLUVIAL, SANITARIO Y TRATAMIENTO DE AGUAS RESIDUALES DE LA COMUNIDAD DE SANTA INÉS	USD 222.737,03	Préstamo BDE	28/11/2025	Adjudicación	0%	LICO-GADMPS-2025-00003
7	CONSTRUCCIÓN DEL ALCANTARILLADO PLUVIAL, SANITARIO Y TRATAMIENTO DE AGUAS RESIDUALES DE LA COMUNIDAD DE YAMANUNKA - CANTÓN PABLO SEXTO - PROVINCIA DE MORONA SANTIAGO	USD 142.269,29	Préstamo BDE	2/12/2025	Adjudicación	0%	LICO-GADMPS-2025-00004
8	ADQUISICIÓN DE MATERIALES, INSUMOS DE CONSTRUCCIÓN Y HERRAMIENTAS MENORES PARA ACTIVIDADES OPERATIVAS DEPENDIENTES DE LA JEFATURA DE AGUA POTABLE, ALCANTARILLADO Y SANEAMIENTO AMBIENTAL DEL GADMPS	USD 28.005,09	Fondos propios	25/12/2025	Finalizado	100%	SIE-GADMPS-2025-00017
9	CONSTRUCCIÓN DE ESPACIOS CUBIERTOS METÁLICOS DE USO MÚLTIPLE — BARRIO IKIAM (SANTA INÉS) Y COMUNIDAD SINTINIS, CANTÓN PABLO SEXTO	USD 203.745,94	Fondos propios GADMPS + Fondos no reembolsables Fundación GALMAR	8/9/2025	En ejecución	97%	-



La inversión pública ejecutada durante 2025 refleja el compromiso institucional con el saneamiento, la gestión ambiental y la infraestructura comunitaria.



INFORME DE RENDICIÓN
DE CUENTAS 2025

— ADMINISTRACIÓN 2023 - 2027 —

Ramón Rodas
YAJAIRA
Alcaldesa



ELABORACIÓN DE LOS ESTUDIOS DEFINITIVOS PARA LA CONSTRUCCIÓN DEL NUEVO RELLENO SANITARIO DE PABLO SEXTO



El proyecto 'Elaboración de los estudios definitivos para la construcción del nuevo relleno sanitario de Pablo Sexto' cuenta con un presupuesto de USD 69.000,00 y está orientado a garantizar una gestión integral adecuada de los residuos sólidos del cantón durante un horizonte de 20 años.



PRESUPUESTO ESTIMADO

USD
69.000,00



BENEFICIARIOS DIRECTOS

2.267
habitantes



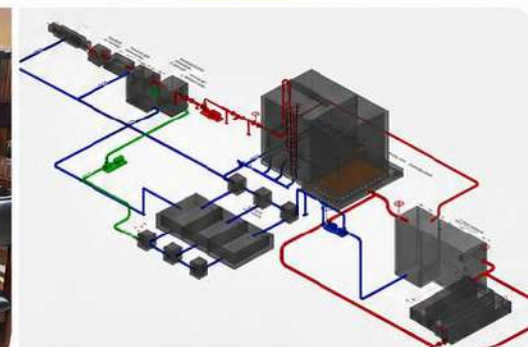
HORIZONTE DEL PROYECTO

20
años



CAPACIDAD TOTAL PROYECTADA

72.345,05 m³



BENEFICIARIOS



Beneficiarios directos:
2.267 habitantes del cantón Pablo Sexto, provincia de Morona Santiago.



ALCANCE DEL ESTUDIO

El estudio permitirá diseñar e implementar un sistema integral para el manejo de residuos sólidos, que incluye almacenamiento, recolección, transporte, tratamiento y disposición final.



ENFOQUE TÉCNICO DEL DISEÑO



Incluye 3 celdas de disposición final.



Estructuras para desfogue de gases.



Impermeabilización del suelo.



Conducción y tratamiento de lixiviados.



Área de reciclaje y clasificación de desechos valorizables.



Espacio para producción de compost.

CAPACIDAD VOLUMÉTRICA (m³)

Capacidad total proyectada	72.345,05
Celda A	25.653,39
Celda B	31.163,11
Celda C	15.528,55



PRODUCTOS TÉCNICOS DE LA CONSULTORÍA

- Diagnóstico de la situación actual del relleno sanitario
- Levantamiento de información (Línea base)
- Caracterización de los residuos sólidos
- Alternativas para la gestión integral de los residuos sólidos



AVANCE DESTACADO



Avance del estudio



RECOLECCIÓN Y TRANSPORTE



TRATAMIENTO



DISPOSICIÓN FINAL SEGURA



RENDICIÓN DE CUENTAS 2024
Construimos transparencia, gestionamos resultados.

— ADMINISTRACIÓN 2023 - 2027 —

Ramón Rodas
YAJAIRA
Alcaldesa



CONSTRUCCIÓN PARA LA TERMINACIÓN DEL ÁREA DE RECICLAJE DE DESECHOS SÓLIDOS

Infraestructura para fortalecer la gestión ambiental y el saneamiento del cantón Pablo Sexto.

LOCALIDAD	COMPONENTE	INVERSIÓN	ESTADO	AVANCE
Cabecera Cantonal	Saneamiento	USD 10.949,90	Concluido	100%

INFORMACIÓN DEL PROYECTO

	Localidad:	Cabecera Cantonal
	Componente:	Saneamiento
	Monto de inversión:	\$ 10,949.90
	Fuente de financiamiento:	Fondos Propios
	Fecha de inicio:	2024-12-23
	Fecha de finalización:	2025-06-09
	Estado actual:	Concluido
	Porcentaje de avance:	100%
	Código del proceso:	MCO-GADMP5-2024-002



IMPACTO Y BENEFICIOS DEL PROYECTO

- ✓ Moderniza la gestión ambiental local.
- ✓ Mejora el procesamiento y clasificación de residuos.
- ✓ Reduce el volumen de desechos enviados a disposición final.
- ✓ Prolonga la vida útil de los rellenos sanitarios.
- ✓ Disminuye riesgos ambientales y focos de insalubridad.
- ✓ Promueve una cultura de reciclaje, economía circular y responsabilidad ciudadana.

REGISTRO FOTOGRÁFICO



VENTANAS Y PROTECCIONES, MALLA Y TUBO HG 1"



PUERTA CORREDIZA



PUERTA DOBLE HOJA



MESON DE HORMIGON, CERAMIVA , LAVA CARA



INFORME DE RENDICIÓN DE CUENTAS 2025

— ADMINISTRACIÓN 2023 - 2027 —

Ramón Rodas
YAJAIRA

Alcaldesa



ADQUISICIÓN DE MATERIALES, INSUMOS DE CONSTRUCCIÓN Y HERRAMIENTAS MENORES PARA ACTIVIDADES OPERATIVAS DEPENDIENTES DE LA JEFATURA DE AGUA POTABLE, ALCANTARILLADO Y GESTIÓN AMBIENTAL DEL GADMPS

Fortalecimiento operativo para mejorar el mantenimiento de los sistemas de agua potable, alcantarillado y gestión ambiental del cantón Pablo Sexto.

LOCALIDAD

Cantón Pablo Sexto

COMPONENTE

Agua Potable / Saneamiento

INVERSIÓN

USD 39.321,98

ESTADO

Concluido

AVANCE

100%

INFORMACIÓN DEL PROYECTO

	Localidad:	Cantón Pablo Sexto
	Componente:	Agua Potable / Saneamiento
	Monto de inversión:	\$ 39,321.98
	Fuente de financiamiento:	Fondos Propios
	Fecha de inicio:	2024-12-20
	Fecha de finalización:	2025-04-07
	Estado actual:	Concluido
	Porcentaje de avance:	100%
	Código del proceso:	SIE-GADMPS-2024-00014



IMPACTO Y BENEFICIOS DEL PROYECTO

- ✓ Fortalecimiento de la capacidad operativa de la Jefatura de Agua Potable, Alcantarillado y Gestión Ambiental del GADMPS.
- ✓ Optimización de los tiempos de respuesta en las actividades operativas y de mantenimiento.
- ✓ Mejora del mantenimiento preventivo y correctivo en la infraestructura hidrosanitaria del cantón.
- ✓ Fortalecimiento de la infraestructura hidrosanitaria del cantón Pablo Sexto.
- ✓ Mejora en la continuidad, confiabilidad y calidad del servicio público prestado a la comunidad.
- ✓ Gestión de saneamiento más eficiente y sostenible.

REGISTRO FOTOGRÁFICO



ACOPIO DE MATERIALES E INSUMOS



TRASLADO Y DESCARGA DE MATERIALES



INFORME DE RENDICIÓN
DE CUENTAS 2025

ADMINISTRACIÓN 2023 - 2027

Ramón Rodas
YAJAIRA
Alcaldesa



CONSTRUCCIÓN DEL ALCANTARILLADO SANITARIO Y PLUVIAL PARA EL BARRIO SANGAY Y CENTENARIO

Cantón Pablo Sexto, provincia de Morona Santiago



590
habitantes
beneficiados



143
viviendas



USD
1'837.139,22



Vida útil
> 20 años



FICHA TÉCNICA

- Beneficiarios directos:
590 habitantes
- Barrio Sangay:
320 habitantes / 78 viviendas
- Barrio Centenario:
270 habitantes / 65 viviendas
- Cobertura proyectada de saneamiento:
100%
- Reducción estimada de enfermedades
de origen hídrico: **60%**
- Satisfacción comunitaria estimada:
> 80%



ALCANCE TÉCNICO

- 4,493 km** de redes de alcantarillado sanitario
- 191** acometidas de aguas sanitarias
- 10,41 km** de redes de alcantarillado pluvial
- Construcción de planta de tratamiento de aguas residuales



IMPACTO Y BENEFICIOS

La obra responde a una necesidad prioritaria del área urbana del cantón, mejorando de forma integral el manejo de aguas residuales y pluviales.

Su ejecución fortalecerá la salud pública, reducirá riesgos sanitarios y elevará la calidad de vida de la población de los barrios Sangay y Centenario.



REGISTRO FOTOGRÁFICO



VIALIDAD Y MANTENIMIENTO EN PABLO SEXTO

Resumen de trabajos de apertura, afirmado y mantenimiento vial



Durante el año 2025 se ejecutaron **28 trabajos de vialidad** en distintos sectores del cantón Pablo Sexto, enfocados en **apertura, afirmado, mantenimiento y mejoramiento de vías rurales y urbanas**. Estas intervenciones fortalecen la conectividad, facilitan el transporte de personas y productos, y dinamizan el desarrollo económico y social del cantón.



28
trabajos
ejecutados



24.678
km
intervenidos



21.593
m³
de material



USD
166.785,12
de inversión



Sectores
atendidos:



Kunkup



Shawi



Kunamp



El Rosario



Santa Inés



Pablo Sexto



SUBTOTAL VIALIDAD (28 trabajos)

24.678 km

21.593 m³

USD 166.785,12



Mejor
conectividad



Acceso a
zonas productivas



Movilidad
más segura



Impulso al
desarrollo local



GOBIERNO AUTÓNOMO
DESCENTRALIZADO MUNICIPAL
DEL CANTÓN PABLO SEXTO



Pablo Sexto,
Morona Santiago

CONSTRUCCIÓN DE ESPACIOS CUBIERTOS METÁLICOS DE USO MÚLTIPLE EN EL BARRIO IKIAM, DE LA COMUNIDAD DE SANTA INÉS Y EN LA COMUNIDAD DE SINTINIS, CANTÓN PABLO SEXTO



El proyecto beneficia directamente a **96 habitantes** de la comunidad de Sintinis, con una inversión total de **\$100.621,42**, generando beneficios en salud, actividad comercial, turismo, transporte y mejora en la calidad de vida de la población.



El proyecto beneficia directamente a **42 habitantes** del barrio Ikiam, con una inversión total de **\$103.124,52**, generando beneficios en salud, actividad comercial, turismo, transporte y mejora en la calidad de vida de la población.



La inversión total consolidada de los dos espacios cubiertos beneficia directamente a **138 habitantes** en el año 2025, abarcando ahorros en salud, dinamización del transporte, actividad comercial y turística, incremento en el valor de predios y mejora en la calidad de vida de la población.



Beneficiarios directos:
138



Inversión total:
\$203.745,94



Sintinis:
96 beneficiarios



Ikiam:
42 beneficiarios

BENEFICIOS GENERADOS



Ahorros en salud



Dinamización de la actividad comercial



Impulso al turismo



Mejora del transporte



Incremento en el valor de predios



Mejora en la calidad de vida



INFORME DE RENDICIÓN DE CUENTAS 2024

— ADMINISTRACIÓN 2023 - 2027 —

Ramón Rodas
YAJAIRA
Alcaldesa



AGUA POTABLE

Resultados relevantes 2025



Operación, mantenimiento, ampliación de red, emisión y recaudación del servicio de agua potable.



2. DISTRIBUCIÓN DEL COSTO



3. COSTO POR SERVICIO



4. AMPLIACIONES DE RED DE AGUA POTABLE

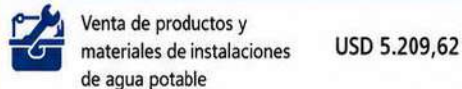
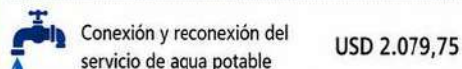

Sector	Longitud (m)	Inversión (USD)
🏠 Calle Los Fundadores	150	1.275
🏠 Sector Tucupí	100	850
👥 Paneleras Shawi	1.200	10.200
🌳 Kunamp Barrio Las Palmas	1.500	12.750
🏠 Ampliación Barrio Ikiam	350	5.075

Total ampliación de red: 3.300 ml | USD 30.150

5. COSTO DE MANTENIMIENTO DEL SISTEMA DE AGUA



6. EMISIÓN DE AGUA 2024



TOTAL EMITIDO
USD 33.662,05

Usuarios: 486

Emisión por usuario:
USD 69,26

7. RECAUDACIÓN DE AGUA 2024



TOTAL RECAUDADO
USD 11.858,08

Usuarios servidos: 486

Recaudación por usuario:
USD 24,40



SUBSIDIO ANUAL POR USUARIO (SERVICIO DE AGUA):

USD 25,99



INFORME DE RENDICIÓN DE CUENTAS 2025

ADMINISTRACIÓN 2023 - 2027

Ramón Rodas
YAJAIRA

Alcaldesa



GESTIÓN DE RESIDUOS SÓLIDOS

Resultados relevantes 2025

Cobertura, beneficiarios, subsidio e inversión del servicio de recolección de desechos sólidos.



TOTAL INVERSIÓN

USD 58.831,20



de cobertura cantonal de recolección de desechos sólidos



2.124
beneficiarios



Subsidio municipal por habitante:
USD 32,56



Subsidio municipal por habitante:
USD 32,56



La inversión municipal por habitante del año 2025 fue de **\$34,50**, mientras que la emisión fue de **\$1,93**, lo que significa que el GAD Municipal **subsida un valor de \$32,56 por habitante.**



INFORME DE RENDICIÓN DE CUENTAS 2025

ADMINISTRACIÓN
2023 - 2027

Ramón Rodas
YAJAIRA

ALCALDESA

Alcaldía de

Pabl  **Sexto**

Unidad del volar. Siempre!

GRACIAS

**¡SOMOS
TODOS!**